



Grandes Espacios, Experiencias Inolvidables



POTOSÍ
PARA LOS POTOSINOS
GOBIERNO DEL ESTADO 2021-2027

www.ccslp.mx



[centroconvencionesslp](https://www.instagram.com/centroconvencionesslp)

CCSLP

CENTRO DE CONVENCIONES DE SAN LUIS POTOSÍ



El centro comercial The Park se encuentra a un costado del CCSLP.



El Centro de Convenciones de San Luis Potosí es un recinto con arquitectura vanguardista y de clase mundial con más de 45,000m2 de construcción.

Diseñado para integrarse al paisaje exterior y brindar al visitante una impresionante vista panorámica de la ciudad.

Sus instalaciones de primer nivel ofrecen áreas que permiten crear salones mediante paneles corredizos, para llevar a cabo desde pequeñas y privadas juntas hasta eventos masivos.

Frente a nuestras instalaciones se encuentra el parque urbano más grande de México, el parque Tangamanga 1.



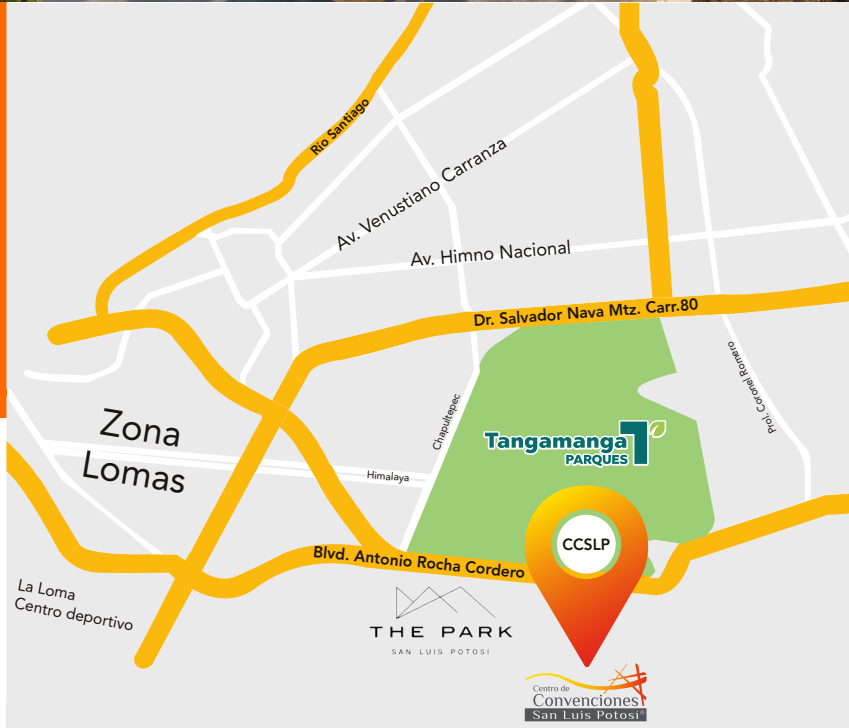
UBICACIÓN



Situado en la zona más exclusiva de San Luis Potosí.

Se ubica a 10 minutos del Centro Histórico, a 25 minutos del aeropuerto, a 15 minutos de la central de autobuses y a 5 minutos de un inventario de más de 1000 habitaciones en las mejores cadenas hoteleras.; además de restaurantes para todos los gustos.

Bldv. Antonio Rocha Cordero
#125 Col. Desarrollo del Pedregal
C.P.78295, San Luis Potosí, S.L.P.



ÁREA DE CONVENCIONES

Cuenta con 13 salones distribuidos en un área de más de 5,600 m² con una capacidad para configurarse en múltiples disposiciones mediante sonomuros, además de un vestíbulo, lobby , y áreas de servicio.



DIMENSIONES					CAPACIDADES (PAX)					
METROS					TIPOS DE MONTAJE					
SALONES	LARGO	ANCHO	ALTURA LIBRE M	ÁREA TOTAL M2	BANQUETE	ESCUELA	AUDITORIO	STANDS	HERRADURA	MESA RUSA
1	46.50	21.50	6.00	1,000	700	544	960	54	126	204
2	39.50	21.50	6.00	849	600	420	780	44	110	172
3	8.65	6.00	3.00	52	40	24	48	N/A	28	28
4	8.67	5.90	3.00	51	40	24	48	N/A	28	28
5	8.66	6.54	3.00	57	40	24	48	N/A	28	28
6	8.64	6.50	3.00	56	40	24	48	N/A	28	28
7	8.65	6.58	3.00	57	40	24	48	N/A	28	28
8	8.63	6.62	3.00	57	40	24	48	N/A	28	28
9	9.70	9.55	6.00	93	90	48	78	4	36	44
10	9.70	9.60	6.00	93	90	48	78	4	36	44
11	10.10	9.70	6.00	98	90	48	78	4	36	44
12	10.10	9.70	6.00	98	90	48	78	4	36	44
13	39.50	9.70	6.00	383	240	168	220	24	82	140
13A	19.15	9.70	6.00	186	100	84	132	7	46	76
13B	20.20	9.70	6.00	196	100	84	143	7	46	76
2+13	39.50	31.20	6.00	1,232	840	616	1,230	73	140	204
9+10	19.15	9.70	6.00	186	150	96	168	9	54	76
10+11	19.70	9.70	6.00	191	150	96	168	9	54	76
11+12	20.20	9.70	6.00	196	150	96	174	9	54	76
9+10+11	29.25	9.70	6.00	284	284	160	225	14	68	108
10+11+12	29.80	9.70	6.00	289	240	160	225	14	68	108
9+10+13A	19.40	19.15	6.00	372	250	192	325	19	82	100
11+12+13B	20.20	19.40	6.00	392	300	192	351	19	86	108
9+10+11+12	39.35	9.70	6.00	382	360	156	310	310	84	148
9+10+11+12+13	39.42	19.40	6.00	765	550	364	780	44	116	176
9+10+11+12+13+2	40.90	39.50	6.00	1,616	1,100	884	1,890	89	182	224
GRAN SALÓN	69.02	40.15	6.00	2,771	2,100	1,536	3,300	155	238	348
VESTÍBULO	42.00	29.60	6.00	1,243	880	800	1,305	63	166	212

ÁREA DE CONVENCIONES



Edificio Libre de Humo

- | | | | |
|---------------------|--------------------------------|--------------------------------|----------------------|
| Módulo de Recepción | Sonomuros | Puertas Automáticas | Salida de Emergencia |
| Entrada Principal | Muro Fijo | Salas de Espera | Acceso -1 |
| Sanitarios Hombres | Escaleras Eléctricas | Elevador | Bodega |
| Sanitarios Mujeres | Área de Trabajo y de Servicios | Equipos Extinción de Incendios | Cafetería |
| Columnas | Sanitario para Todo Género | Puertas Magnéticas | Cuarto Eléctrico |
| | | Aforado | |


ÁREA DE EXPOSICIONES

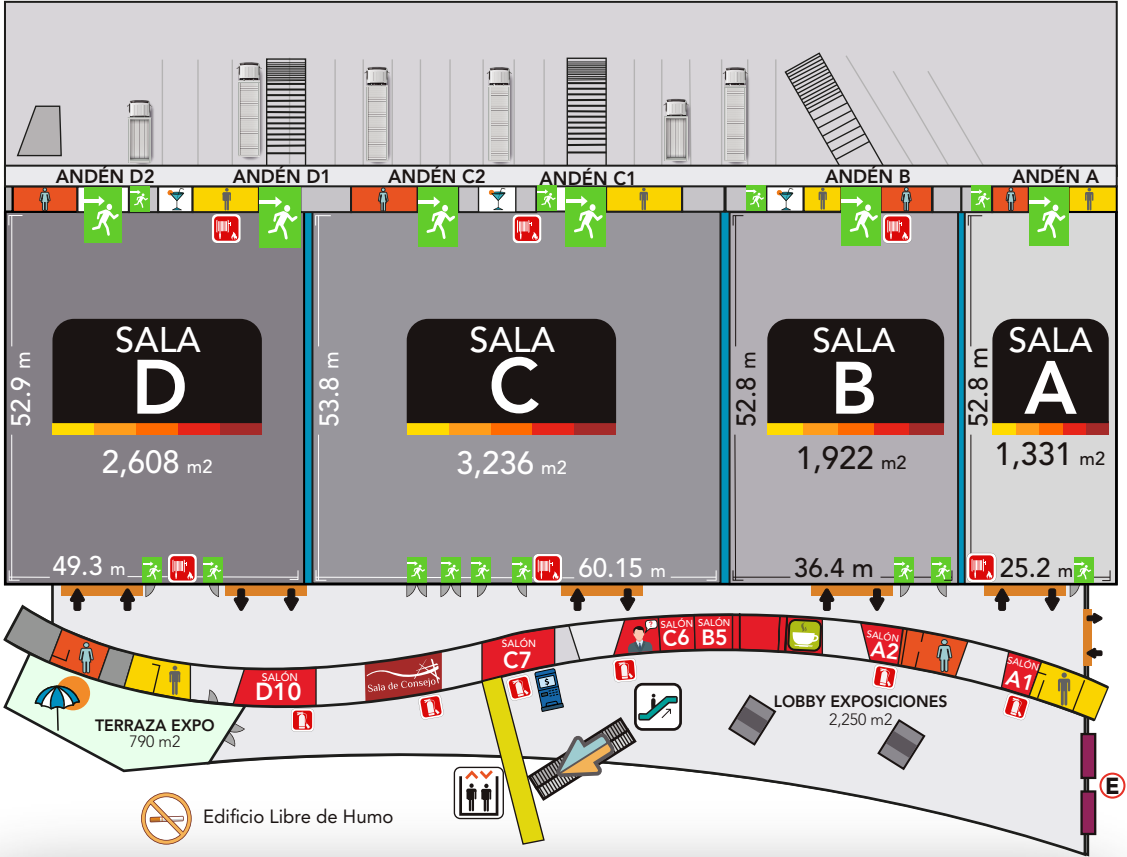
El área de Exposiciones cuenta con más de 9,000 m², libres de columnas con la posibilidad de dividirse en 4 salas mediante sonomuros.



ÁREA DE EXPOSICIONES

DIMENSIONES					CAPACIDADES (PAX)					
METROS					TIPOS DE MONTAJE					
SALAS	LARGO M	ANCHO M	ALTURA LIBRE M	ÁREA TOTAL M2	BANQUETE	ESCUELA	AUDITORIO	STANDS	HERRADURA	MESA RUSA
Sala A	52.80	25.20	9.00	1,331	1,120	680	1,150	76	140	216
Sala B	52.80	36.40	9.00	1,922	1,600	1,156	1,990	123	180	256
Sala C	53.80	60.15	9.00	3,236	2,880	2,170	3,570	195	260	336
Sala D	52.90	49.30	9.00	2,608	2,240	1,706	2,990	160	220	296
A + B	52.80	61.60	9.00	3,253	2,880	2,108	3,600	218	260	296
B + C	52.80	96.55	9.00	5,158	4,640	3,672	6,225	344	380	696
C + D	52.80	109.45	9.00	5,844	5,280	4,216	7,470	374	420	488
A + B + C	52.80	121.75	9.00	6,849	5,920	4,692	8,200	436	452	336
B + C + D	52.80	140.45	9.00	7,766	7,040	5,712	10,126	499	540	608
A + B + C + D	53.80	171.40	9.00	9,097	8,320	6,732	11,950	603	620	544





Entrada Principal

Sonomuros

Accesos a Salas

Salida de Emergencia

Sanitarios Hombres

Terraza

Área para Snack Bar

Acceso a Oficinas

Sanitarios Mujeres

Escaleras Eléctricas

Elevador

Cafetería

Columnas

Acceso a Estacionamiento

Servicio y Atención a Clientes

Equipos Extinción de Incendios

Cajero Automático

ÁREA DE MIRADOR Y TERRAZAS



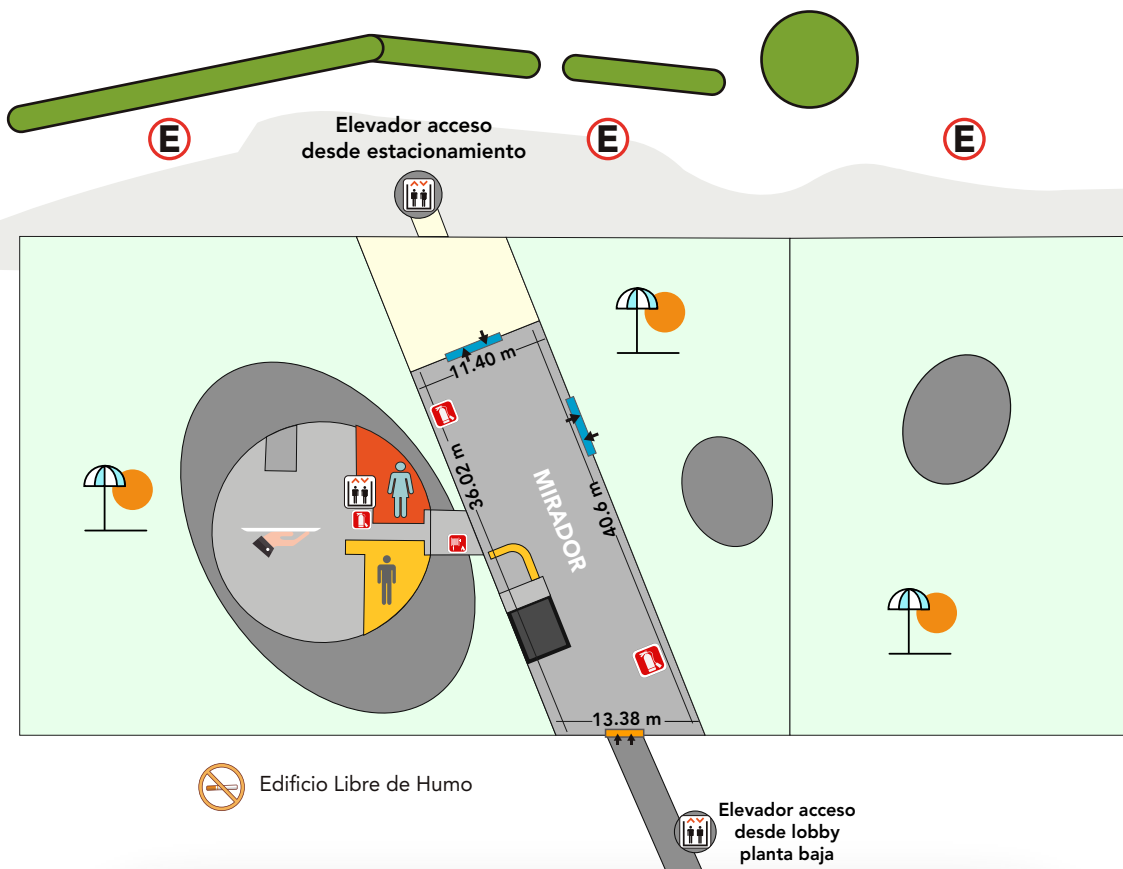
El área de Terrazas cuenta con 4,800 m².

En área de Mirador se llevan a cabo actividades con acceso a terrazas al aire libre, donde también se pueden realizar eventos con ciertas características; además cuenta con elevador directo al estacionamiento.

DIMENSIONES					CAPACIDADES (PAX)					
METROS					TIPOS DE MONTAJE					
SALÓN	LARGO M	ANCHO M	ALTURA LIBRE M	ÁREA TOTAL M ²	BANQUETE	ESCUELA	AUDITORIO	STANDS	HERRAJE	MESA RUSA
Mirador	40.6	11.4	2.50	463	280	200	411	N/A	68	68



ÁREA DE MIRADOR Y TERRAZAS



Elevador



Terraza



Acceso a Terrazas



Sanitarios Hombres



Entrada a Mirador 1



Barra de Servicio



Sanitarios Mujeres



Área de Trabajo y Cocina



Equipos Extinción de Incendios

Sala de Consejo


- Ideal para reuniones ejecutivas y cuenta con:
- Mesa de consejo con puerto de voz, datos y energía.
 - Sillones ejecutivos.
 - Área para alimentos y Bebidas.
 - Proyector de Nueva Generación FullHD.
 - Pantalla de 100"
 - Sistema de Audio
 - Red WIFI
 - Apple TV




TIPOS DE MONTAJE




BANQUETE




ESCUELA




AUDITORIO



COCTEL



HERRADURA



MESA RUSA

SERVICIOS CCSLP



En el Centro de Convenciones de San Luis Potosí estamos comprometidos con ofrecer espacios de calidad y brindar servicios de excelencia que aseguren y superen las necesidades de nuestros clientes a través de la mejora continua cumpliendo con los objetivos.

El CCSLP ofrece para organizadores, expositores y visitantes:
Mobiliario y Equipo.

Audio y Video.

Decoración.

Alimentos y Bebidas.

Internet mediante fibra óptica.

Sistema de Rigging.

Telefonía análoga y digital.

Energía eléctrica de 110/220/440 voltios.

Aire acondicionado en todos los salones.

Sistema de videovigilancia.

Control de accesos a salones con tarjeta magnética.

Generadores eléctricos de emergencia.

Áreas de servicio y cocina de 12,000 m².

Cajones de estacionamiento para 600 automóviles.

Alta gama de proveedores especialistas en eventos.



SAN LUIS POTOSÍ



El Municipio de San Luis Potosí, cuenta con más de 300 restaurantes y bares para disfrutar de la comida típica, nacional e internacional; 5600 habitaciones de hotel dentro de la capital del Estado con renombrado prestigio de 3 a 5 estrellas.

Es el centro y corazón de México; un lugar donde la tierra y la vida se mezclan para dar paso a un estado lleno de prosperidad, color y luz.

Te atraparás con la majestuosidad de su historia, con la fuerza de su tradición y la interminable lista de lugares que puedes visitar. La posición geográfica y estructura demográfica representan para San Luis Potosí una oportunidad para asumir los retos de la innovación. De gran tradición minera, pueblos mágicos, exquisita gastronomía y hasta palacios surrealistas.

Su capital posee un bello y acogedor centro histórico, que decorado con cantera rosa cada año alberga emblemáticas festividades.

Cuenta con excelentes conexiones por carretera, ferrocarril o aire. Todo aquello se complementa con una creciente infraestructura para la inversión industrial, logística, financiera y de servicios corporativos que permiten a los inversionistas estar en contacto con sus socios dentro y fuera del país.



SAN LUIS POTOSÍ



El Estado se divide en cuatro regiones, Centro, Media, Altiplano y Huasteca, que albergan tradición, gastronomía, turismo de aventura, misticismo y cultura.

- La región Altiplano atrae con sus haciendas y pueblos fantasmas, cuna de los mineros que dieron vida a nuestro estado.
- En la región Centro se localiza la capital del estado: donde el centro histórico arropa con sus jardines, parques y museos.
- La región Media te invita a disfrutar del buceo y del ciclismo.
- La región Huasteca te cautiva con el vaivén de sus ríos y cascadas, así como con su inconfundible gastronomía.



San Luis Potosí cuenta con seis Pueblos Mágicos: Aquismón, Santa María del Río, Xilitla, Real de Catorce, Tierra Nueva y Ciudad del Maíz.



Grandes Espacios, Experiencias Inolvidables



Bldv. Antonio Rocha Cordero #125
Col.Desarrollo del Pedegral
C.P. 78295, San Luis Potosí, S.L.P.
Tel. (444) 210.0326
info@ccslp.com.mx



POTOSÍ
PARA LOS POTOSINOS
GOBIERNO DEL ESTADO 2021-2027

Centro de
Convenciones
San Luis Potosí

www.ccslp.mx



centroconvencionesslp